



Семинар-совещание

**Агрострахование в России:
итоги 2023 года и основные задачи на 2024 год**

Биждов Корней Даткович
Президент НСА

Москва-Курск
08.04.2024



Основные события и факторы развития агрострахования в 2023 – 2024 гг.

1. Расширение реализации программы страхования ЧС

- Приняли участие **49 регионов**, количество хозяйств выросло почти в **3 раза** (до 1,9 тыс.)
- Застрахованная площадь выросла на **81%**
- Отработан механизм убытков – выплачено **286 млн руб. в 8 регионах**
- В том числе, массовые убытки в Приморском крае (на 01.01.2024 – 40 выплат)
- Срок осуществления выплат – от **4 дней** до **10 дней** от подачи документов

2. Рост охвата страхованием отраслевых направлений АПК

- Впервые достигнут **охват** более **15%** площади сева
- Позитивная динамика (**прирост застрахованной площади** от **+11%** до **+364%**) отмечена по **всем** без исключения **группам сельхозкультур**
- Впервые застраховано **30%** промышленного **овощеводства**
- Впервые застраховано не менее **26%** площади **озимого сева**
- Рост вовлеченности малых форм хозяйствования – около **47%** в общем портфеле договоров страхования урожая
- Рост страхования **КРС**: впервые застраховано **20%** поголовья

3. Изменение состава СК - участников системы агрострахования

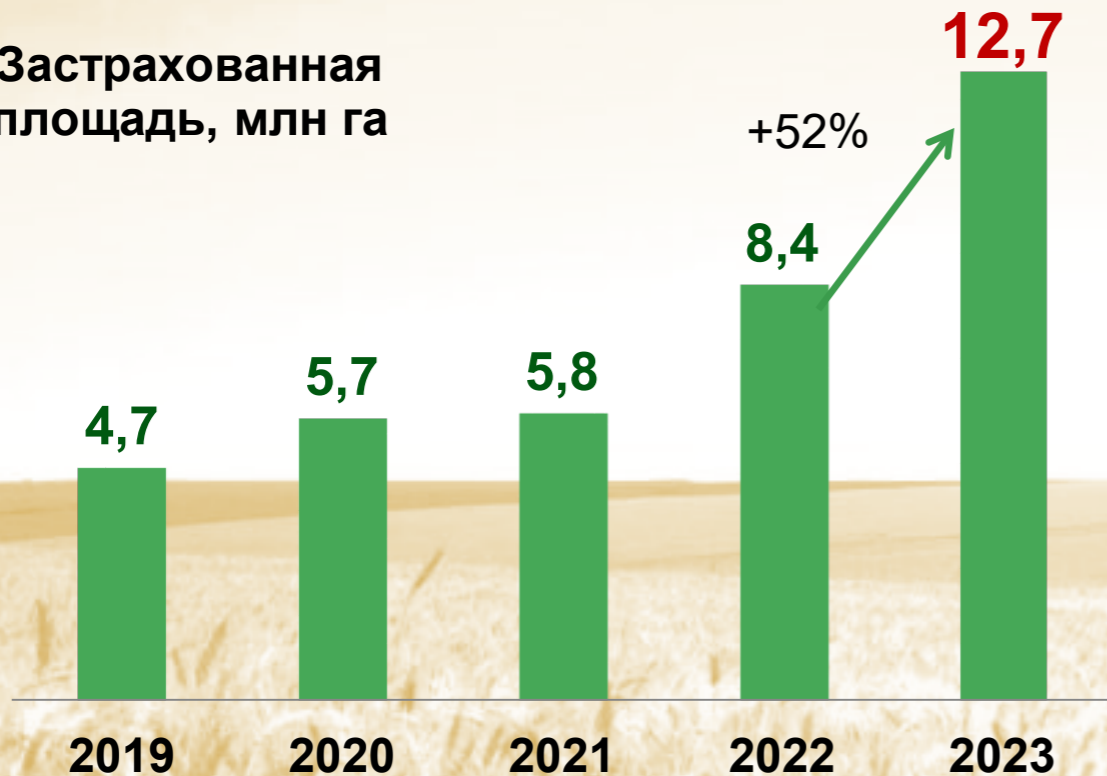
- **Изменениями Закона №260-ФЗ** введены дополнительные требования к страховым компаниям, осуществляющим страхование урожая. **На 13.03.2024 в НСА входят 12 СК.**

Развитие страхования растениеводства, РФ

Изменение застрахованной площади, 2019-2023



Застрахованная
площадь, млн га



Результаты 2023 г.:

1. Застраховано за 2023 г.:

12,7 млн га в **66 регионах РФ**.

в том числе:

- «Мультирисковое» страхование: **7,8 млн га** в **64** регионах;
- Страхование «ЧС»: **4,9 млн га** в **49** регионах

2. Ускорение динамики:

+52% - максимальный прирост застрахованной за год площади за 5-летний период.

3. Рост охвата:

- Впервые достигнут **охват 15%** посевных площадей
- В том числе, в **17** субъектах РФ **охват составил** от **20%** до **57%**.

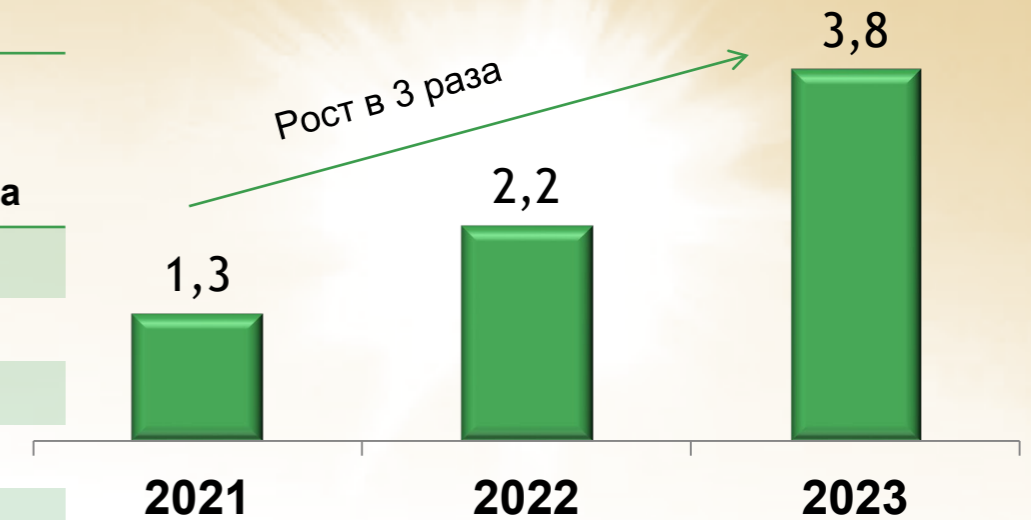
Для сравнения: в 2018 г. охват 1,5%



Развитие страхования растениеводства, ЦФО 2023 г.

Регион	Застраховано, тыс. га	Прирост 2023/2022	Доля от суммарной площади сева
Регионы активного развития агрострахования			
1 Воронежская область	900	64%	35%
2 Тамбовская область	780	60%	44%
3 Липецкая область	654	123%	51%
4 Орловская область	501	147%	39%
5 Курская область	345	64%	22%
6 Белгородская область	212	59%	16%
7 Брянская область	180	68%	20%
8 Рязанская область	126	117%	11%
9 Тульская область	105	32%	11%
Регионы на стартовых позициях			
10 Тверская область	22	20%	5%
11 Ивановская область	18	16%	9%
12 Калужская область	10	241%	3%
13-16 Смоленская, Ярославская, Владимирская, Московская области	0,3 – 8 тыс. га	Показатели стартового роста	0,1 – 2%
17 Костромская область	Страхование урожая не осуществлялось		
Центральный ФО	3 864	+79%	25%
РФ, всего	12 706	52%	15,5%

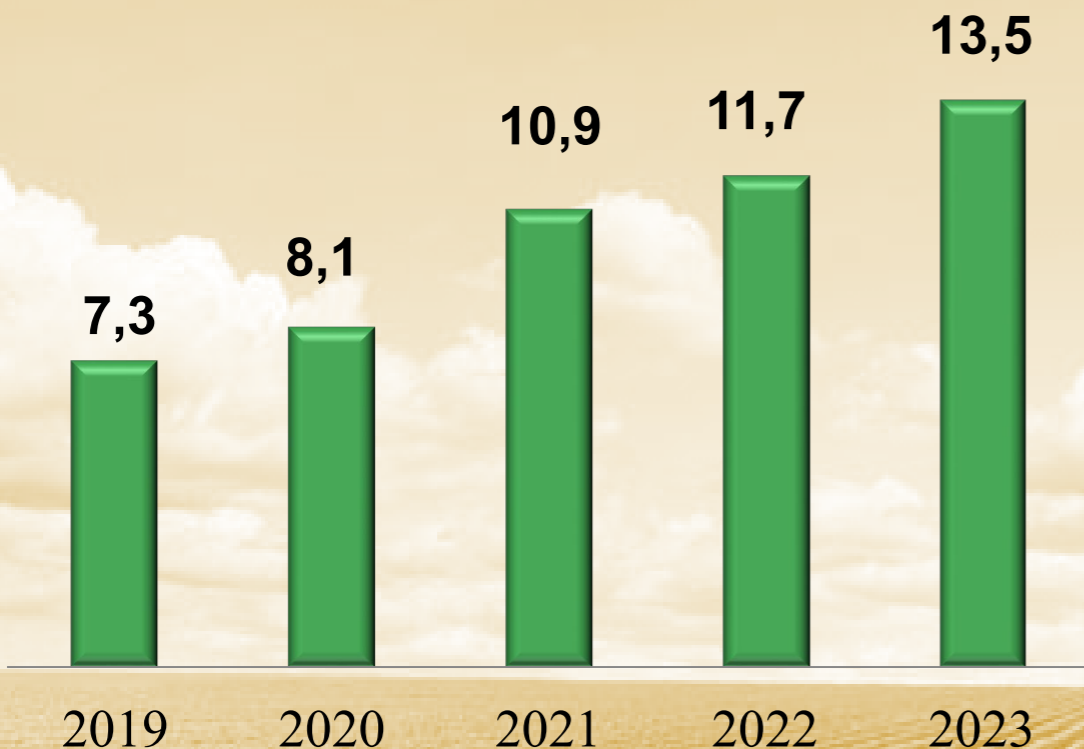
Застраховано в ЦФО, млн. га



1. Господдержка страхования урожая в 2023 г. осуществлена во всех субъектах **ЦФО**, кроме Костромской области. Общий охват в округе – **25%**.
2. **Курская область** занимает 5 позицию в ЦФО.
3. В 2023 г. в **Курской области** было застраховано:
 - **345 тыс. га с/х культур**
 - **22% от посевной площади.**



Застрахованное
поголовье, млн усл.
голов



1. Застраховано за 2023 г:

- **13,5 млн. усл. голов**
- прирост : **+15%**

2. Динамика в отраслевых секторах:

- **КРС: +55%**
- **Свиньи: +2%**
- **Птица: +5%**
- **МРС: +5%**

Развитие страхования сельхозживотных, РФ

Охват страхованием в основных подотраслях



Свиньи

- 17,0 млн голов
- Охват: **65%**



Птица

- 290 млн голов
- Охват: **60%**



КРС

- 2,5 млн голов
- Охват: **23%**



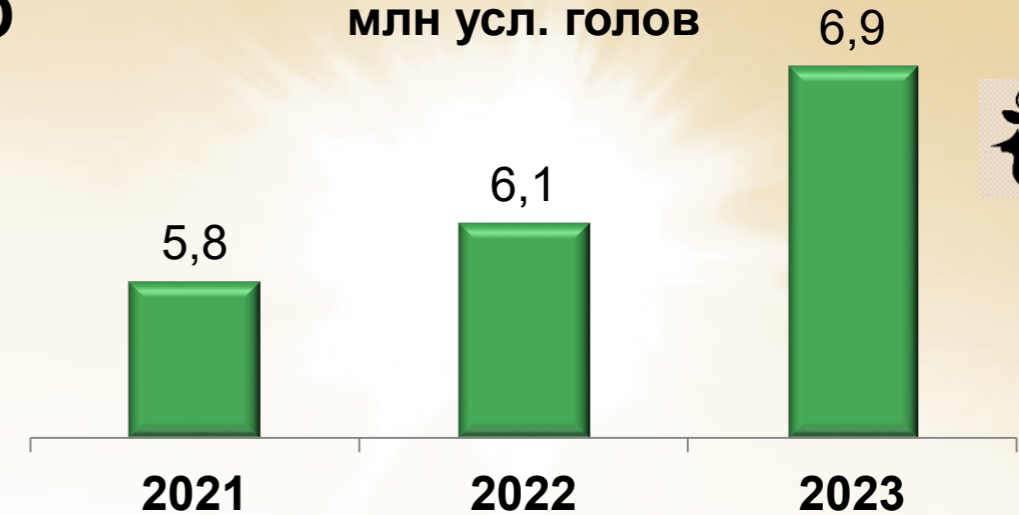
МРС

- 487 тыс. голов
- Охват: **4%**

1. На 01.01.2024 г. застрахованы животные по действующим договорам в **67** регионах РФ
2. Охват поголовья РФ: **44%**
3. Охват **свиноводства** и **птицеводства** составляет более **60%** промышленного поголовья.

Развитие страхования животноводства в ЦФО 2023 г.

Застраховано в ЦФО,
млн усл. голов



№	Регион	Застраховано, тыс. усл. голов	Прирост 2023/2022	Доля от поголовья
1	Белгородская область	1 546	2,8%	63%
2	Брянская область	965	11,6%	82%
3	Воронежская область	794	24,4%	68%
4	Курская область	712	10,3%	72%
5	Тамбовская область	684	2,0%	99%
6	Орловская область	398	52,5%	78%
7	Липецкая область	359	7,5%	66%
8	Тверская область	295	12,4%	71%
9	Московская область	275	16,5%	49%
10	Тульская область	228	11,7%	60%
11	Калужская область	206	22,5%	56%
12	Ярославская область	146	30,4%	37%
13	Смоленская область	128	79,8%	53%
14	Рязанская область	99	4,7%	26%
15	Ивановская область	35	40,7%	25%
16	Костромская область	10	27,4%	8%
17	Владимирская область	1	-32,2%	1%
Центральный ФО		6881	13%	64%
РФ, всего		13 524	15%	44%

1. Застрахованы в ЦФО:

75% свиней (**11,2 млн** голов);

70% птицы (**116 млн** голов);

39% КРС (**1,1 млн** голов);

24% МРС (105 тыс. голов);

14% кроликов и пушных зверей (103 тыс. голов).

2. Курская область:

- 4 позиция в ЦФО по размеру застрахованного поголовья в 2023 г.

- Застраховано:

72% поголовья (**712 тыс.** усл. голов).

Агрострахование, РФ

Страховые выплаты: растениеводство, животноводство, товарная аквакультура



*Процесс урегулирования убытков 2023 г. продолжается

1. За 2021-2023 гг. аграриям РФ перечислено:

- не менее **14,4 млрд** рублей
 - в **2,2** раза выше, чем за предыдущие 3 года (**6,6 млрд руб.**).
- В т. ч. в Курской области – 607,5 млн. руб.**

2. В 2023 г. (данные на 01.03.2024):

- Выплаты по договорам с господдержкой осуществлены в **37 регионах** РФ
- **В том числе по ЧС: 278 млн руб.**
(осуществлены в **9** регионах: Калининградская, Омская, Пензенская, Тамбовская, Ульяновская и Оренбургская обл., Ставропольский и Приморский края, Республика Татарстан).


3. За январь-февраль 2024 г.: **362 млн руб.**



НСА

Как страхование защищает агробизнес?

Примеры крупных страховых выплат 2023 г.



2023 г. (несколько регионов)
АЧС на площадках крупного предприятия

СК «АльфаСтрахование»:
1,055 млрд руб.



2023 г., Воронежская обл.
АЧС на крупной животноводческой площадке

СК «РСХБ-Страхование»:
916 млн руб. – 1 предприятию



2023 г., Ставропольский край
Утрата урожая винограда от заморозков

СК «РСХБ-Страхование»:
236 млн руб. – 1 хозяйству



2023 г., Ставропольский край:
засуха в восточных районах, град и переувлажнение

СК «Росгосстрах»:
185 млн руб. – 1 хозяйству



2023 г., Белгородская область
Утрата птицы из-за нарушения электроснабжения

СК «РСХБ-Страхование»:
218 млн руб. – 1 хозяйству



2023 г., Приморский край
ЧС (тайфун)

СК «РСХБ-Страхование»:
168 млн руб.



2023 г., Хабаровский край
Птичий грипп на куриной ферме

ВСК:
60 млн руб. – 1 хозяйству



2023 г., Тула, Рязань, Пенза
пересев озимых (ледяная корка)

«СберСтрахование»:
30 млн руб. – 1 хозяйству

Российское агрострахование способно компенсировать **крупные убытки** на уровне как отдельных предприятий, так и регионов



Агрострахование, РФ

Страховые выплаты: растениеводство, животноводство, товарная аквакультура

Регионы с крупнейшим объемом страховых выплат в 2023 г.:

1. Воронежская область — **1 млрд** руб.
2. Ставропольский край — **961 млн** руб.
3. Самарская область — **431 млн** руб.
4. Орловская область — **295 млн** руб.
5. Приморский край - **197 млн** руб.
6. Оренбургская область — **135 млн** руб.
7. Республика Мордовия – **115 млн** руб.

В 2023 г. страховые выплаты превысили премии в регионах:

- Оренбургская область (в **1,5 раза**);
- Республика Марий Эл (в **2,5 раза**);
- КБР (в **1,5 раза**).

Еще в **3 регионах** уровень выплат превысил **70%**:

- Воронежская область
- Самарская область
- Приморский край



**«Единое объединение страховщиков
агропромышленного комплекса –
Национальный союз агростраховщиков» (НСА)**

**Спасибо
за внимание!**

Контакты:

+7 (495) 782-04-99

www.naai.ru

info@naai.ru

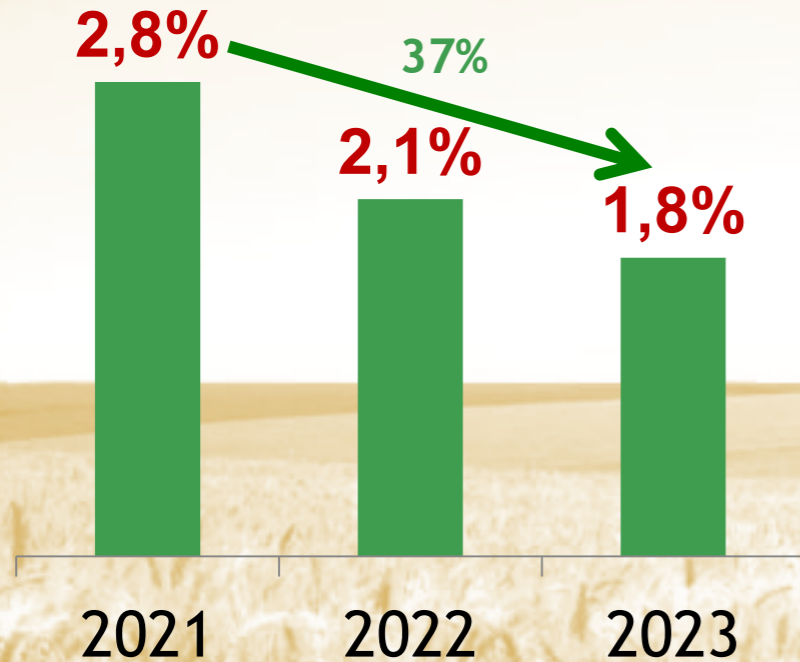
«Горячая линия»: agrohelp@naai.ru

Мы в соцсетях:

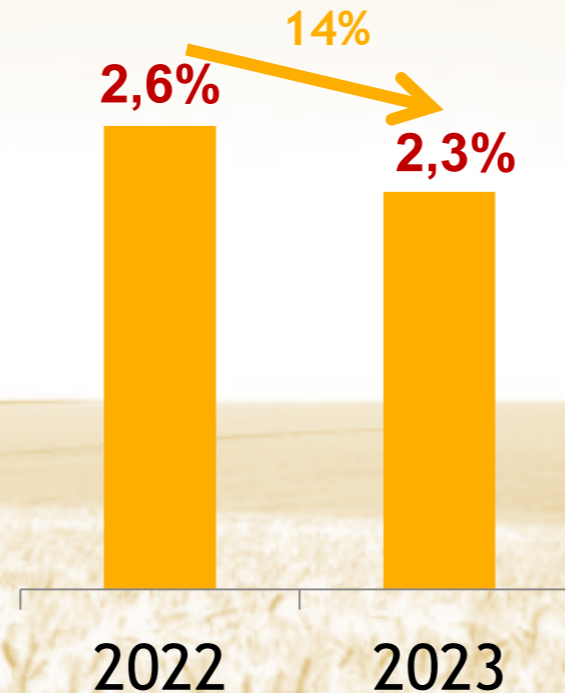
[@naaiagro](#)

Изменение средних страховых тарифов, РФ 2021-2023 гг.

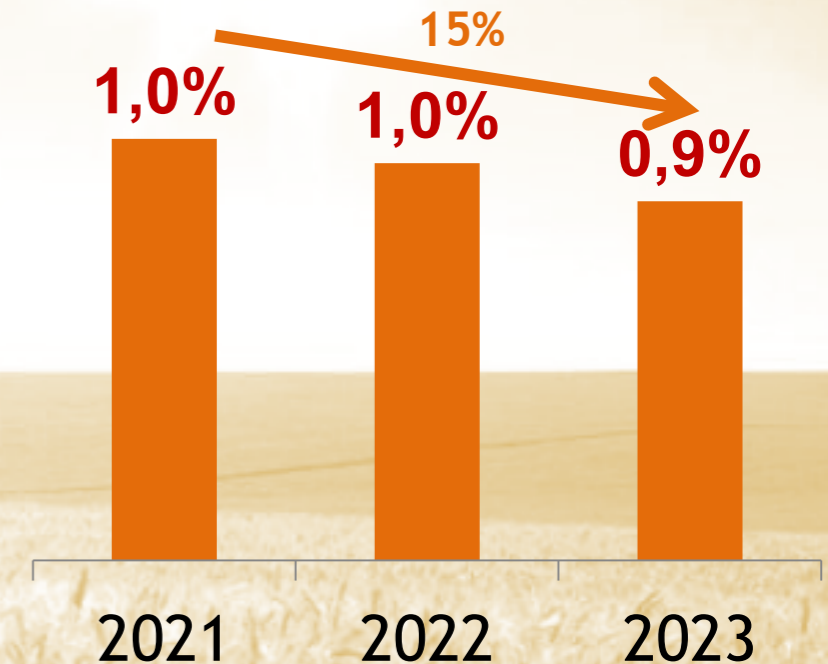
Средний тариф, Мультириск



Средний тариф, ЧС



Средний тариф, С/х животные



1. Выражена динамика **снижения среднего страхового тарифа** по всем трем программам страхования.
2. Одной из причин снижения тарифов по страхованию урожая является сужение страхового покрытия (выбор агрария: использование высокой франшизы, страхование отдельных рисков и др.)

Причины отказов в выплате по договорам страхования урожая («Мультириск») 2022-2023 гг.



1. Наиболее частая причина отказа в выплате - высокая франшиза (32%)
2. Причина «нестраховые события» (22%) указывает на неоптимальный выбор рисков в полисе или позднюю уплату страхового взноса.

- **Рекомендация НСА:** внимательнее подходить к выбору условий договора на этапе заключения и уплачивать страховой взнос в возможно ранние сроки.
- Повреждение озимых с необходимостью пересева – страховой случай по мультирисковой программе. Необходимо до пересева уведомить страховую компанию!

Ключевые направления развития агрострахования на 2024 - 2025 гг.

1. Совершенствование нормативной и методологической базы:

Совершенствование действующих программ страхования

- Дальнейшие оптимизация и упрощение основных процедур страхования, в том числе за счет цифровых сервисов МСХ (сокращение сроков выплаты и перечня документов)

Разработка новых программ страхования

- Страхование интенсивных садов с учетом качества плодов (программа на согласовании в МСХ)
- Индекс урожайности (предварительное обсуждение с госорганами)



Ключевые направления развития агрострахования на 2024 - 2025 гг.

2. Концентрация усилий на более активном вовлечении в систему агрострахования крупных аграрных регионов:

- Алтайский край, Челябинская область, Республика Башкортостан, Саратовская область и других.

3. Информационно-разъяснительная работа, направленная на дальнейшее снижение взаимного недоверия между аграриями и страховыми компаниями

- **2.1. Проведение региональных семинаров для аграриев**
 - В 2023 году проведены более **60** семинаров, в которых приняли участие более **1000** аграриев
 - В 2024 году в преддверии весенней посевной кампании проведены семинары в **13** субъектах РФ, запланировано еще в **15**.
- **2.2. Организация семинаров и совещаний при взаимодействии с фермерскими и отраслевыми ассоциациями (Народный фермер, АККОР, Национальный союз свиноводов, Национальный плодоовощной союз и др.)**

4. Повышение квалификации независимых экспертов и специалистов страховых организаций:

- цикл семинаров для экспертов стартовал в декабре 2023 г., следующий запланирован **на апрель**
- Для работников страховых организаций в 2023 году проведено 2 обучающих мероприятия, на 2024 год формируется отдельный план семинаров для работников филиалов Страховых компаний